



ФЕДЕРАЛЬНАЯ СЛУЖБА
ГОСУДАРСТВЕННОЙ СТАТИСТИКИ

Розничная и оптовая торговля, оборот общественного питания, рынок платных услуг населению Орловской области

за январь - август 2022 года





ФЕДЕРАЛЬНАЯ СЛУЖБА
ГОСУДАРСТВЕННОЙ СТАТИСТИКИ

Розничная и оптовая торговля, оборот общественного питания, рынок платных услуг населению Орловской области

за январь - август 2022 года

- 01 Оборот розничной торговли
- 02 Оборот общественного питания
- 03 Оборот оптовой торговли
- 04 Платные услуги населению





ОБОРОТ РОЗНИЧНОЙ ТОРГОВЛИ

Январь - август 2022 года

Оборот розничной торговли

117,2 млрд рублей

В том числе:

торгующих организаций
и индивидуальных предпринимателей,
реализующих товары вне рынка

113,9 млрд рублей

на розничных рынках
и ярмарках

3,3 млрд рублей

Индекс физического объема,
к январю - августу 2022 года

97,6%

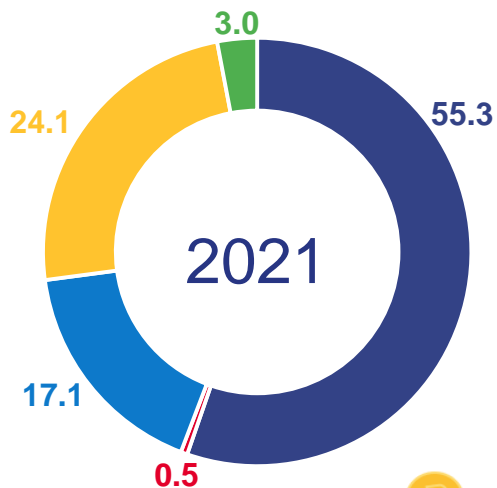


* Данные изменены в связи с уточнением респондентами ранее предоставленных оперативных данных.

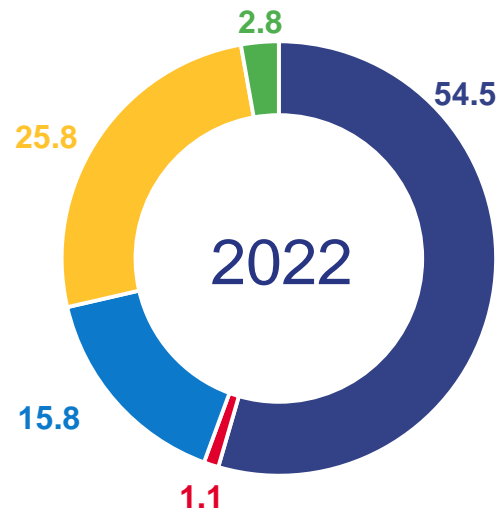


СТРУКТУРА ОБОРОТА РОЗНИЧНОЙ ТОРГОВЛИ ПО ТИПАМ ХОЗЯЙСТВУЮЩИХ СУБЪЕКТОВ

январь - август, в % к итогу



- Организации, не относящиеся к субъектам малого и среднего предпринимательства
- Субъекты среднего предпринимательства
- Малые предприятия
- Индивидуальные предприниматели вне рынка
- Продажа товаров на розничных рынках и ярмарках



ИНДЕКС ФИЗИЧЕСКОГО ОБЪЕМА, к соответствующему периоду прошлого года

торгующих организаций
и индивидуальных
предпринимателей, реализующих
товары вне рынка

97,7%

на розничных рынках
и ярмарках

93,4%



ОБОРОТ РОЗНИЧНОЙ ТОРГОВЛИ ПИЩЕВЫМИ ПРОДУКТАМИ, ВКЛЮЧАЯ НАПИТКИ, И ТАБАЧНЫМИ ИЗДЕЛИЯМИ, НЕПРОДОВОЛЬСТВЕННЫМИ ТОВАРАМИ

январь - август 2022 года

Оборот розничной торговли пищевыми продуктами, включая напитки, и табачными изделиями



56,2 млрд рублей

Индекс физического объема оборота розничной торговли пищевыми продуктами, включая напитки, и табачными изделиями, к соответствующему периоду прошлого года



102,7%

Оборот розничной торговли непродовольственными товарами

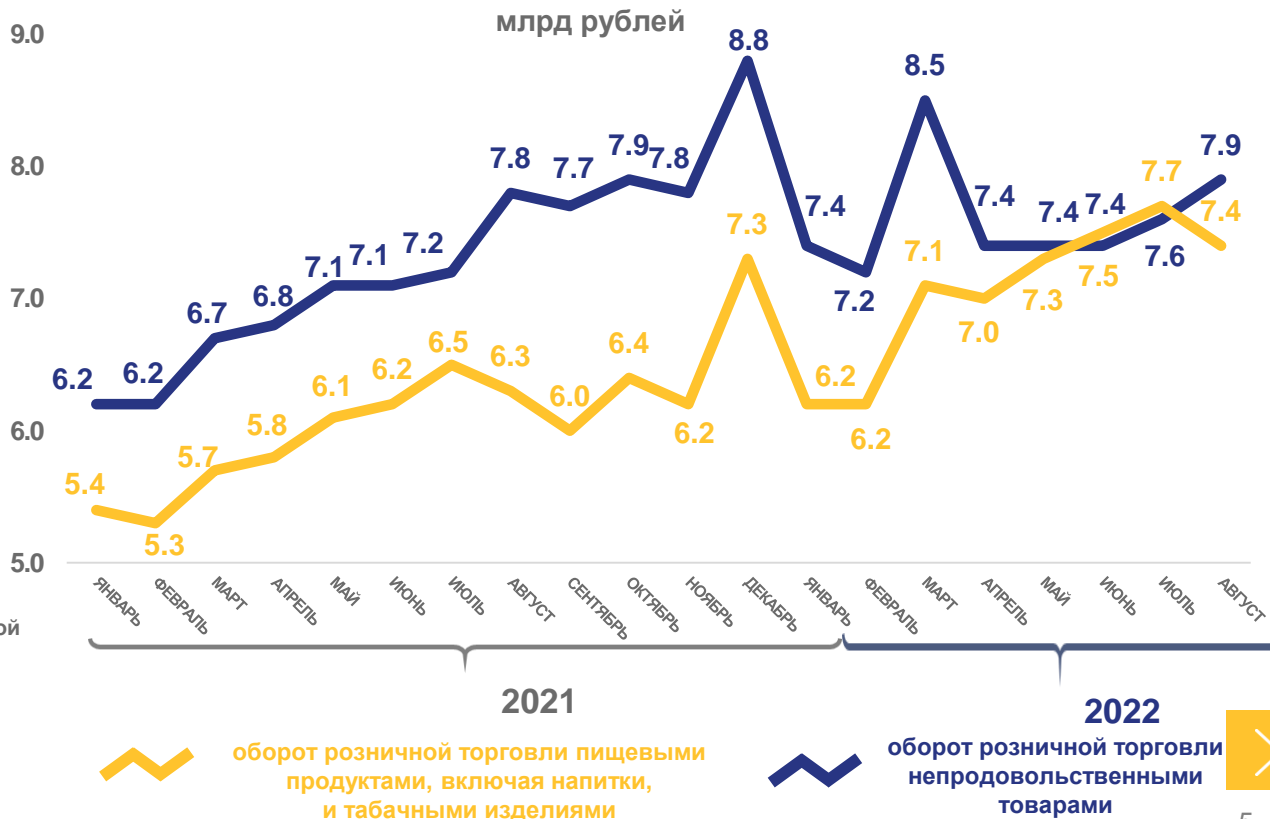


61,0 млрд рублей

Индекс физического объема оборота розничной торговли непродовольственными товарами, к соответствующему периоду прошлого года



93,2%



* Данные изменены в связи с уточнением респондентами ранее предоставленных оперативных данных.



ОБОРОТ ОБЩЕСТВЕННОГО ПИТАНИЯ

январь - август 2022 года

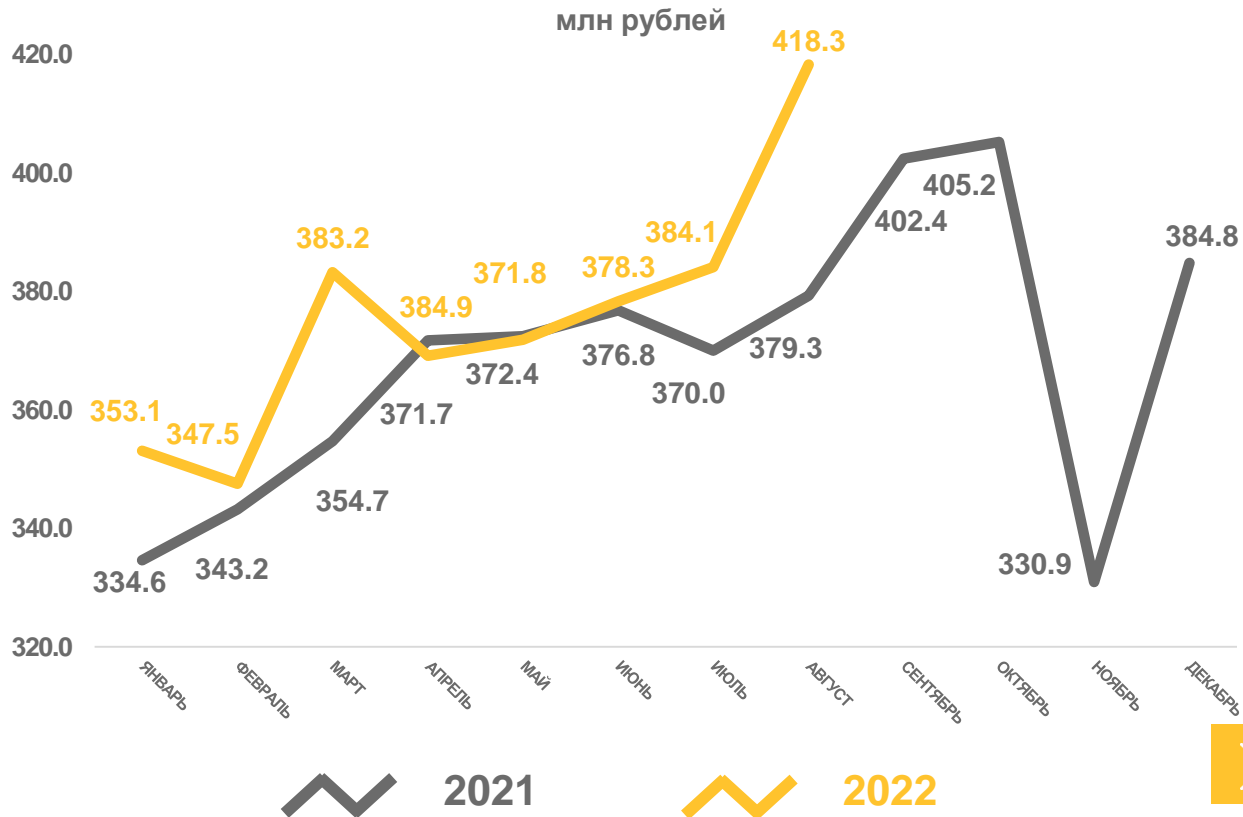
Оборот общественного
питания

3,0 млрд рублей

Индекс физического объема,
к соответствующему периоду
прошлого года



87,6%



2021

2022

* Данные изменены в связи с уточнением респондентами ранее предоставленных оперативных данных.



ОБОРОТ ОПТОВОЙ ТОРГОВЛИ

январь - август 2022 года

Оборот оптовой торговли

156,7 млрд рублей

в том числе оборот оптовой торговли организаций оптовой торговли

137,7 млрд рублей

Индекс физического объема, к соответствующему периоду прошлого года

Оборот оптовой торговли

72,4%

в том числе оборот оптовой торговли организаций оптовой торговли

73,1%



* Данные изменены в связи с уточнением респондентами ранее предоставленных оперативных данных.



ОБЪЕМ ПЛАТНЫХ УСЛУГ НАСЕЛЕНИЮ

январь - август 2022 года

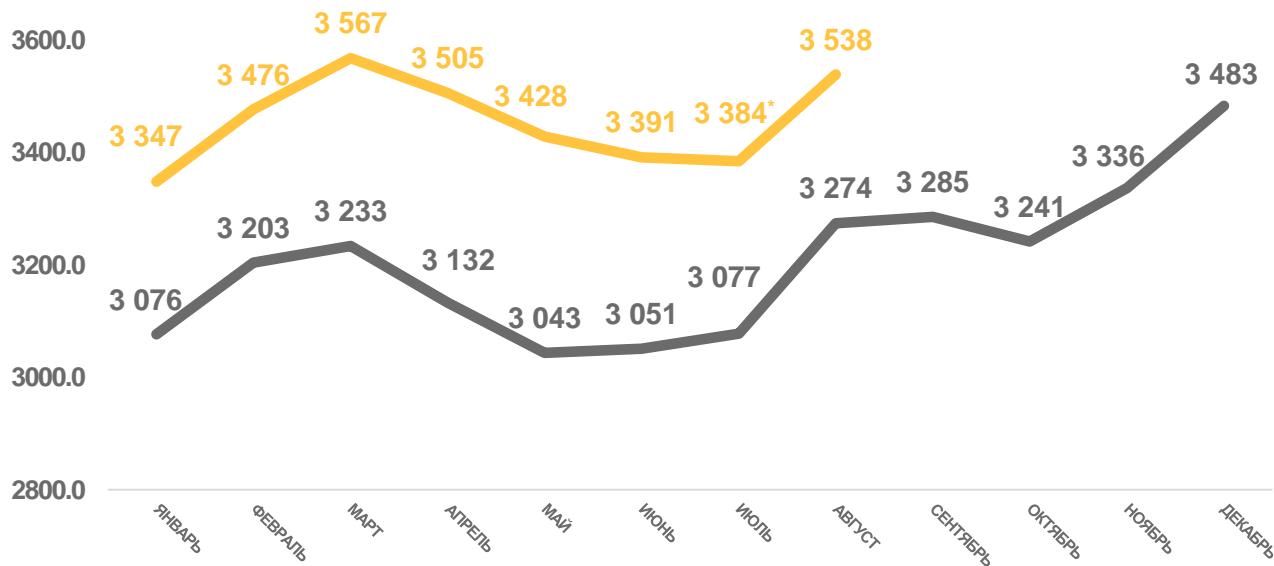
Платные услуги населению

27,6 млрд рублей

Индекс физического объема,
к соответствующему периоду
прошлого года

102,7%

млн рублей



2021

2022

* Данные изменены в связи с уточнением респондентами ранее предоставленных оперативных данных.



ОБЪЕМ БЫТОВЫХ УСЛУГ НАСЕЛЕНИЮ

январь - август 2022 года

Бытовые услуги населению

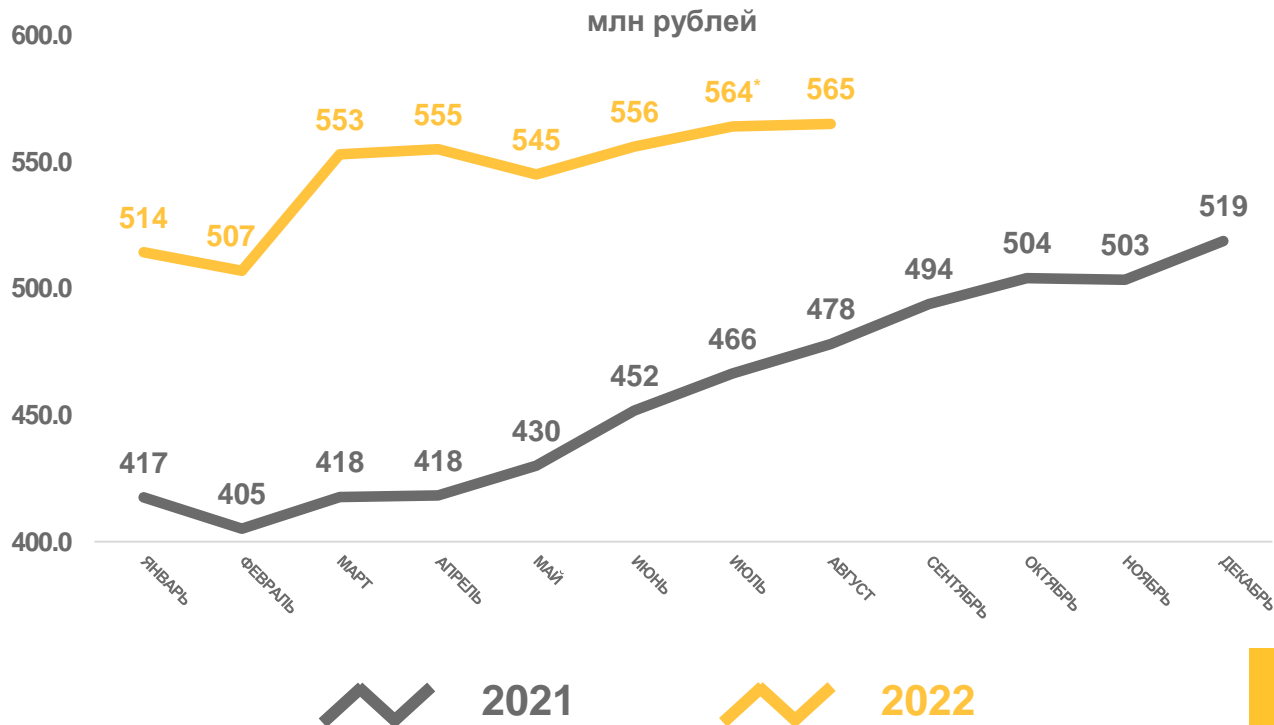


4,4 млрд рублей

Индекс физического объема,
к соответствующему периоду
прошлого года



111,6%



* Данные изменены в связи с уточнением респондентами ранее предоставленных оперативных данных.



ИНДЕКС ФИЗИЧЕСКОГО ОБЪЕМА ПЛАТНЫХ УСЛУГ НАСЕЛЕНИЮ

в % к соответствующему периоду предыдущего года


январь - август 2022 г.
в % к январю - августу 2021 г.

Платные услуги населению

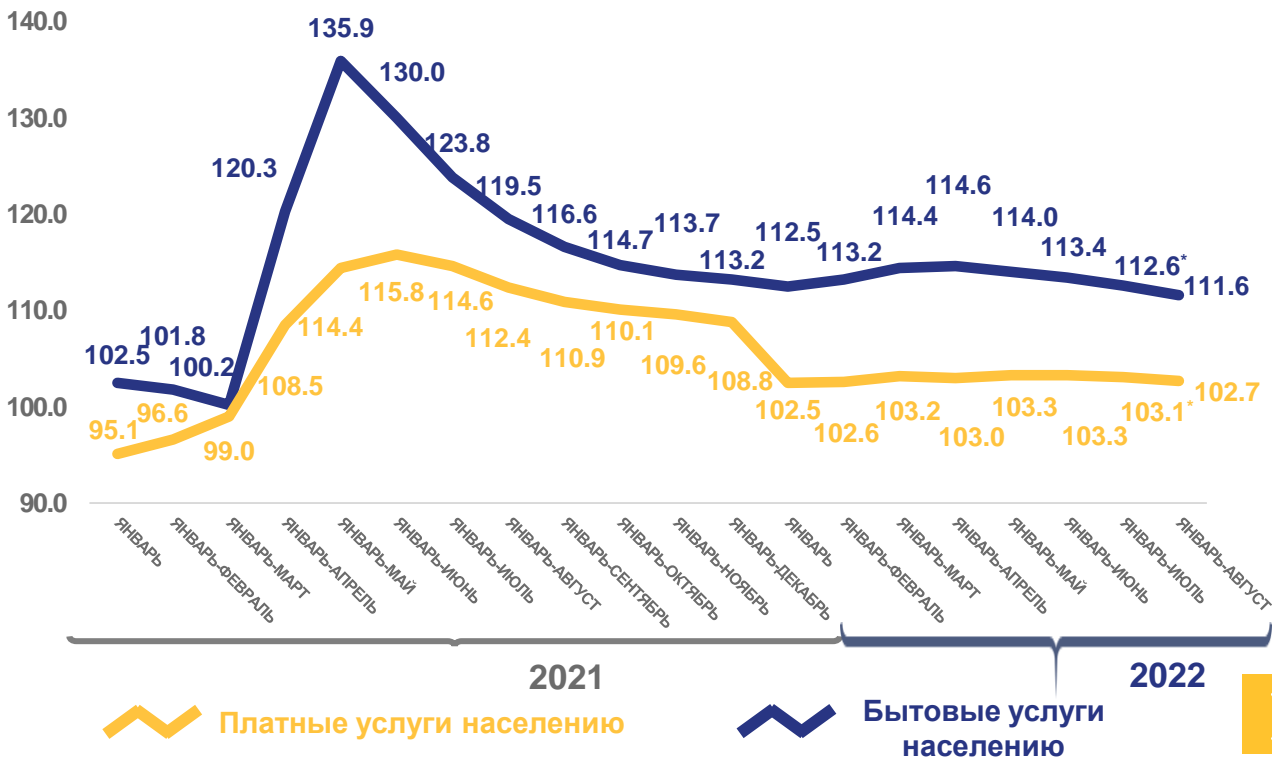


▲ 102,7

Бытовые услуги населению



▲ 111,6

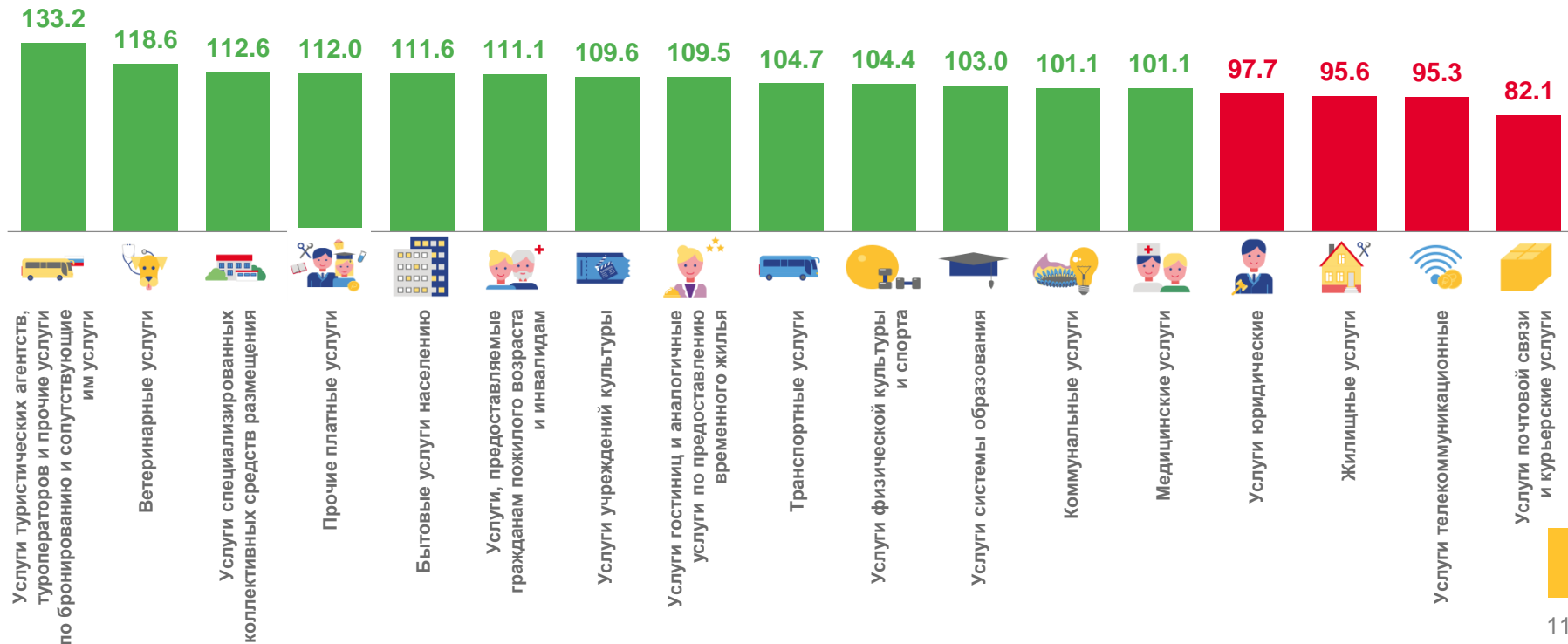



* Данные изменены в связи с уточнением респондентами ранее предоставленных оперативных данных.



ИНДЕКС ФИЗИЧЕСКОГО ОБЪЕМА ПЛАТНЫХ УСЛУГ НАСЕЛЕНИЮ

январь - август 2022 г. в % к соответствующему периоду предыдущего года





ИНДЕКС ФИЗИЧЕСКОГО ОБЪЕМА БЫТОВЫХ УСЛУГ НАСЕЛЕНИЮ

январь - август 2022 г. в % к соответствующему периоду предыдущего года

